



**Istituto Comprensivo
Carinola - Falciano del Massico
Carinola - CE -**

tel.: 0823/939042 – 0823/939063
fax: 0823/939042 – 0823/939542
cod. mecc.: CEIC88700P
e-mail: ceic88700p@istruzione.it



Prot.n°..... del

Agli interessati – LL.SS.
All'Albo Sicurezza – Tutti i plessi
All'Albo Sede – sito web

Oggetto: Prove di evacuazione ai sensi dell'art.15 del D.Lgs. n°81/08 e del D.M. del 10/03/1998 e s.m.i.


La sottoscritta **dott.ssa Giuseppina Zannini**, in qualità di datore di lavoro dell'Istituto Scolastico denominato "Istituto Comprensivo Carinola – Falciano del Massico"; al fine di effettuare presso il suddetto istituto scolastico le prove di evacuazione:

- VISTO l'art.15 del D.Lgs. n°81/08 – Misure generali di tutela;
- VISTO l'art.17 del D.Lgs. n°81/08 – Obblighi del datore di lavoro;
- VISTO l'art.20 del D.Lgs. n°81/08 – Obblighi dei lavoratori (personale docente e non);
- VISTO l'art.36 e 37 del D.Lgs. n°81/08 – Informazione e formazione dei lavoratori;
- VISTO il D.Lgs. n°106/09 "Disposizioni integrative e correttive del Decreto Legislativo 9 aprile 2008, n°81, in materia di tutela della salute e della sicurezza nei luoghi di lavoro";
- VISTO il D.M. del 10/03/1998 "Criteri generali di sicurezza antincendio e per la gestione dell'emergenza nei luoghi di lavoro";
- SENTITO il parere del R.S.P.P. e il R.L.S.

Dispone Che

- si proceda in tutte le classi alla nomina di n°2 alunni apri – fila e di n°2 alunni chiudi - fila;
- la nomina di cui sopra avvenga con il modulo di evacuazione allegato alla presente comunicazione;
- n°2 copie di tale modulo devono essere inserite all'interno del registro di classe e consegna in occasione delle due prove di evacuazione;
- una terza copia dello stesso deve essere trasmessa in presidenza;
- la quarta copia deve essere affissa dietro la porta di ogni aula copia delle procedure di evacuazione allegate alla presente comunicazione;
- vengano effettuate da ogni singola classe tramite la propria insegnante le prove di evacuazione singole, al fine di abituare gli alunni alle procedure di emergenza;
- venga eseguita in data da fissare la prova di evacuazione generale.

Il R.S.P.P.
(ing. Donato Fiorillo)



Il Dirigente Scolastico
(dott.ssa Giuseppina Zannini)



Istituto Comprensivo
Carinola - Falciano del Massico
Carinola – CE -

tel.: 0823/939042 – 0823/939063

fax: 0823/939042 – 0823/939542

cod. mecc.: CEIC88700P

e-mail: ceic88700p@istruzione.it



MODULO DI EVACUAZIONE

1. Plesso scolastico:	
2. Classe:	
3. Numero alunni della classe:	
4. Alunni presenti:	
5. Alunni evacuati:	
6. Alunni dispersi:	
7. Alunno apri – fila:	
8. Alunno apri – fila (supplente):	
9. Alunno serra – fila:	
10. Alunno serra – fila (supplente):	
11. Nominativi dispersi	
12. Zona di raccolta:	
13. Tipo di emergenza:	
14. Nominativi infortunati:	

In ogni classe devono essere individuati alcuni ragazzi a cui attribuire le seguenti mansioni:
n°2 ragazzi apri – fila: hanno il compito di aprire le porte e guidare i compagni verso la zona di raccolta.
n°2 ragazzi serra – fila: con il compito di assistere eventuali compagni in difficoltà e chiudere la porta dell'aula dopo aver controllato che nessuno sia rimasto indietro; gli stessi faranno da tramite con l'insegnante e la direzione delle operazioni per la trasmissione del modulo di evacuazione.
Tali incarichi vanno sempre assegnati ed eseguiti sotto la diretta sorveglianza dell'insegnante.

Sigla alunno serra – fila

Firma Docente



**Istituto Comprensivo
Carinola - Falciano del Massico**

Carinola – CE -

tel.: 0823/939042 – 0823/939063

fax: 0823/939042 – 0823/939542

cod. mecc.: CEIC88700P

e-mail: ceic88700p@istruzione.it



Emergenza Terremoto










Al minimo avvertimento di scosse telluriche, di qualsiasi natura e intensità, tenere i seguenti comportamenti:









- mantenere la calma.
- non precipitarsi fuori.
- restare nei locali riparati sotto una scrivania, tavolo, oppure sotto l'architrave di una porta o vicino ai muri portanti.
- allontanarsi dalle finestre, da porte a vetri e da armadi, che cadendo potrebbero risultare pericolosi.
- entrare nella stanza più vicina, se si è in un corridoio o in un vano scala.
- fare attenzione alla presenza di crepe (quelle orizzontali sono più pericolose di quelle verticali).
- non usare gli ascensori.
- in caso di forti lesioni dell'edificio, evacuare i locali e dirigersi verso il punto di raccolta (luogo sicuro) senza attendere il segnale di evacuazione (che potrebbe non funzionare).
- non spostare eventuali persone traumatizzate, a meno che non siano in immediato pericolo di vita (crollo imminente, incendio, ecc.).
- segnalare ai soccorritori l'eventuale posizione di persone infortunate che si trovano all'interno dei locali.

Prima del Terremoto



Informati sulla classificazione sismica del comune in cui risiedi: devi sapere quali norme adottare per le costruzioni, a chi fare riferimento e quali misure sono previste in caso di emergenza

	Informati su dove si trovano e su come si chiudono i rubinetti di gas, acqua e gli interruttori della luce: tali impianti potrebbero subire danni durante il terremoto
	Evita di tenere gli oggetti pesanti su mensole e scaffali particolarmente alti: fissa al muro gli arredi più pesanti perché potrebbero caderti addosso.
	Tieni in casa o a scuola una cassetta di pronto soccorso: una torcia elettrica, una radio a pile, un estintore ed assicurati che ogni componente della famiglia sappia dove sono riposti.
	A scuola o sul luogo di lavoro informati se è stato predisposto un piano di emergenza: perché seguendo le istruzioni puoi collaborare alla gestione dell'emergenza.
Durante del Terremoto	
	Se sei in un luogo chiuso cerca riparo nel vano di una porta: inserita in un muro portante (quelli più spessi) o sotto la trave perché ti può proteggere da eventuali crolli.
	Riparati sotto un tavolo: è pericoloso stare vicino a mobili, oggetti pesanti e vetri che potrebbero caderti addosso.
	Non precipitarti verso le scale e non usare l'ascensore: talvolta le scale sono la parte più debole dell'edificio e l'ascensore può bloccarsi e impedirti di uscire.
	Se sei in auto, non sostare in prossimità di ponti, di terreni franosi o di spiagge: potrebbero lesionarsi o crollare o essere investiti da onde di tsunami.
	Se sei all'aperto, allontanati da costruzioni e linee elettriche: potrebbero crollare
Dopo il terremoto	

	Assicurati dello stato di salute delle persone attorno a te: così aiuti chi si trova in difficoltà ed agevoli l'opera di soccorso.
	Non cercare di muovere persone ferite gravemente: potresti aggravare le loro condizioni.
	Esci con prudenza indossando le scarpe: in strada potresti ferirti con vetri rotti e calcinacci
	Raggiungi uno spazio aperto, lontano da edifici e da strutture pericolanti: potrebbero caderti addosso.
	Sta' lontano da impianti industriali e linee elettriche: è possibile che si verificano incidenti.
	Sta' lontano dai bordi dei laghi e dalle spiagge marine: si possono verificare onde di tsunami.
	Evita di andare in giro a curiosare: e raggiungi le arre di attesa individuate dal piano di emergenza perché bisogna evitare di avvicinarsi ai pericoli.
	Evita di usare il telefono e l'automobile: è necessario lasciare le linee telefoniche e le strade libere per non intralciare i soccorsi.